



ETATS DE L'EAU

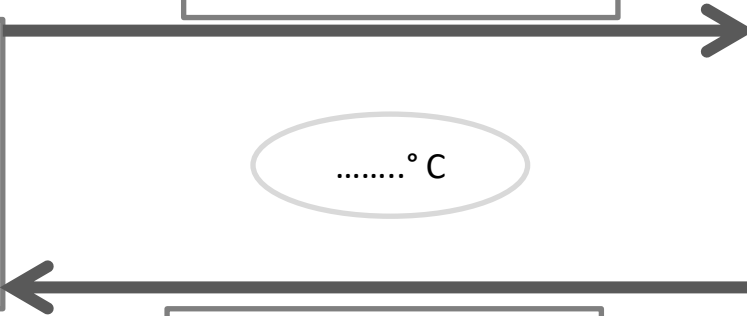
1 – Entoure en bleu ce qu'il faut pour faire des glaçons.

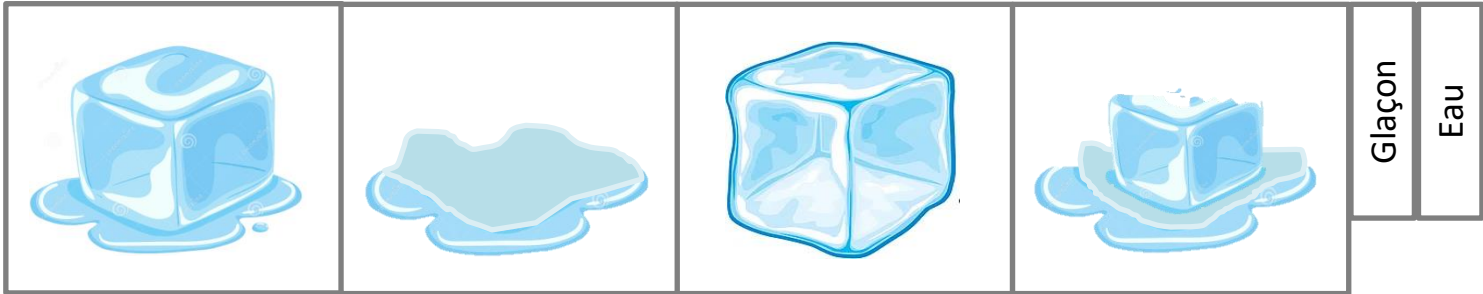


2 – Colle les étiquettes dans le bon ordre.

3 - Colle les étiquettes à la bonne place.


..... °C





Glaçon

Eau

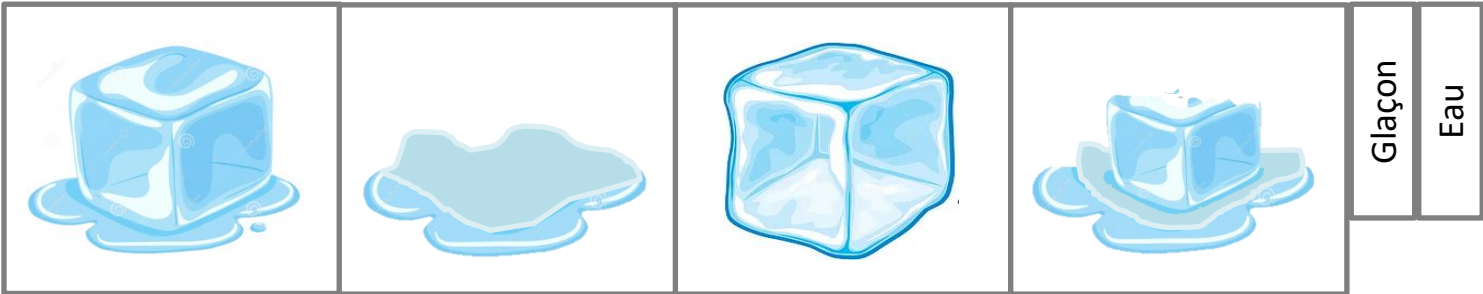


Eau à l'état liquide

Eau à l'état solide

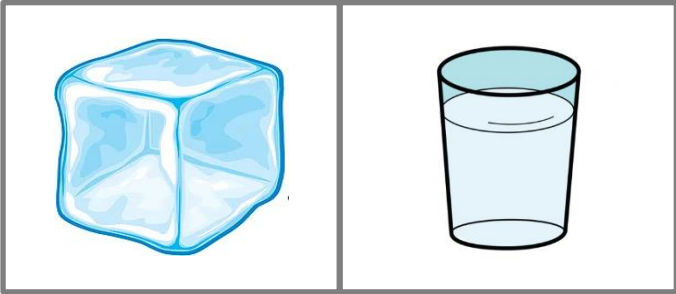
Solidification

Fusion



Glaçon

Eau

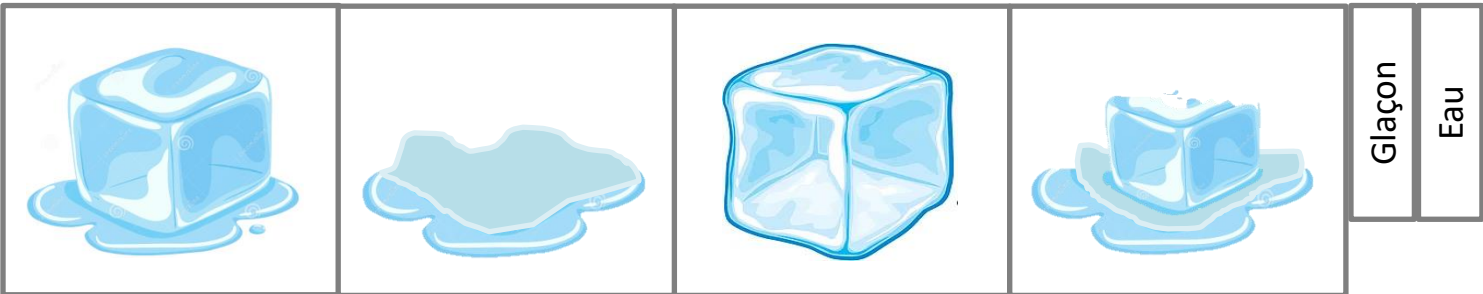


Eau à l'état liquide

Eau à l'état solide


Solidification

Fusion



Glaçon

Eau



Eau à l'état liquide

Eau à l'état solide

Solidification

Fusion



ETATS DE L'EAU


1 – Entoure en bleu ce qu'il faut pour faire des glaçons.



2 – Colle les étiquettes dans le bon ordre.

Glaçon

Eau



3 - Colle les étiquettes à la bonne place.

Eau à l'état liquide

Eau à l'état solide

Solidification

..... °C

Fusion

